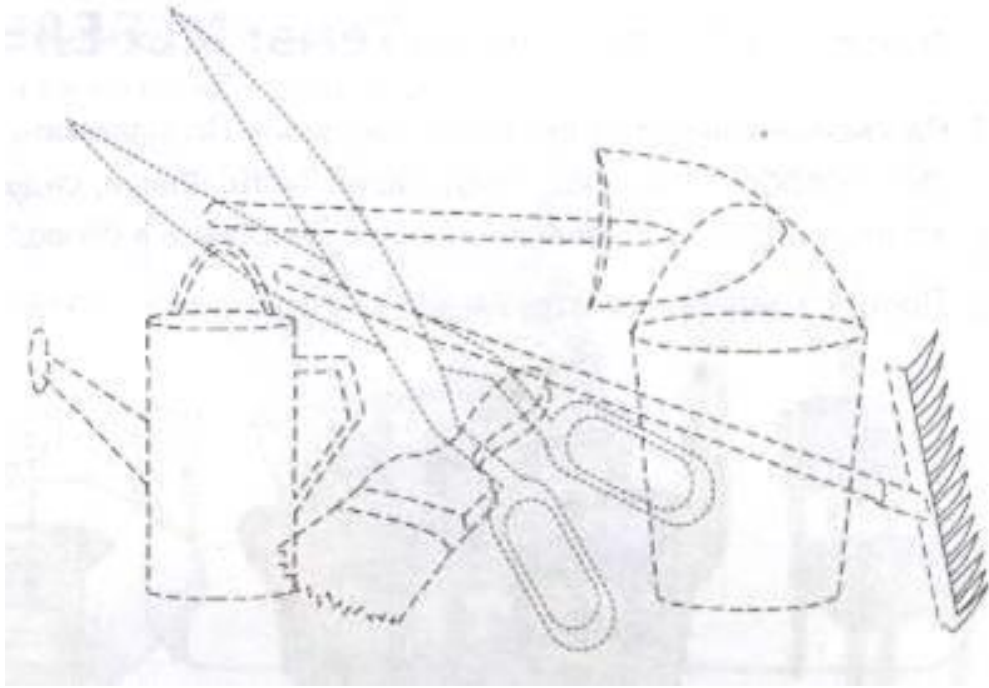



**"Обведи по точкам"**



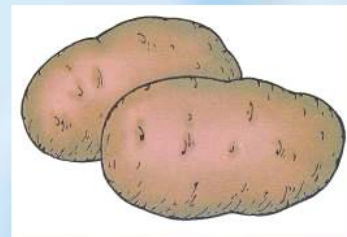



**"Обведи по точкам и заштрихуй"**



Помоги коту Филиппу собрать все овощи (фрукты)



## Назови овощи



Конспект НОД во второй младшей группе по образовательной области  
«Познание» на тему:  
«Весенний день - год кормит»

<https://yandex.ru/search/?text=https%3A%2F%2Fdohcolonoc.ru%2Fconspect%2F8979-konspekt-nod-vesennij-den-god-kormit.html&lr=7&clid=9403>

**Игра «Закончи предложение».**

- Подберите слова-действия и закончите предложения.

Весной солнце ... (греет, припекает, ласкает)

Весной сосульки под солнцем... (тают, капают)

Весной сугробы от солнечного тепла... (оседают, тают)

Весной на деревьях почки... (набухают, лопаются)

Весной ручьи... (бегут, журчат, звенят, шумят)

Весной птицы... (возвращаются, прилетают)

Весной птицы гнёзда... (вьют, строят, делают)

Весной лёд на реке (тает, трещит, ломается, плавёт)

Весной на проталинах первые цветы (появляются, расцветают, распускаются)

Весной травка... (пробивается, растёт, зеленеет)

## Беседа «Труд людей весной»



Весна. Работы в огороде

**Цель:** Закрепить знания детей о труде людей весной в саду и огороде; о выращивании растений и о необходимых для этого условиях. Расширять представления детей об окружающем мире. Развивать память, логическое мышление, связную речь. Воспитывать интерес к исследовательской деятельности. Приобщать детей к экологической культуре и к трудовой деятельности.

### Ход беседы:

**Воспитатель :** Ребята, какое сейчас время года?

**Дети:** Сейчас весна.

**Воспитатель :** Весной природа оживает, просыпается после долгого зимнего сна.

Отгадайте загадку «Есть у природы удивительная кладовая. Положишь в неё весной горсть зерна - а к осени возьмёшь целый мешок. Ведро картошки в этой кладовой превращается в десять ведер. Горсточка семян становится россыпью огурцов и помидоров, моркови и свёклы, пучками редиса и укропа».

Как вы думаете, ребята, что это?

**Дети:** Это земля, почва.

**Воспитатель:** Ребята, кто из вас знает, что люди сажают весной в почву?

**Дети:** Можно посадить в почву рассаду.

**Воспитатель :** Правильно, весной люди начинают вести посадку, занимаются садовыми работами. А что вы знаете о садовой работе? Как там ведётся работа?

**(Ответы детей)**

**Воспитатель:** Всё верно. А ваши мамы , бабушки будут садить цветы в клумбы на своё участке?

**Дети:** Да.

**Воспитатель:** А вы знаете, что нужно, чтобы вырастить рассаду??

**Дети:** Да , надо посеять семена цветов в ящички с почвой.

**Воспитатель:** Давайте вспомним, как это делается:

1. Надо взять лоточки, засыпать в них разные виды земли. Полить.
2. Взять блюдце с водой и опустить в него семена цветов.
3. Те семена, которые опустились на дно блюдца, надо посеять.
4. Присыпать землёй. Полить.
5. Накрыть плёнкой. Создать «теплицу».
6. Поставить на солнышко и наблюдать.

Семена в почве вырастут ,потому что она богата полезными веществами, в ней есть воздух.

Давайте немножко отдохнём и превратимся в цветы.

### **Физкультминутка**

*(присесть)*

Спал цветок и вдруг проснулся, *(встать, руки на поясе)*

Больше спать не захотел.

Шевельнулся, потянулся, *(руки вверх, потянуться вправо, влево, вверх)*

Взвился вверх и полетел. *(бег)*


Солнце утром лишь проснется,

Бабочка кружит и вьется.

**Воспитатель:** Что же делают люди весной на грядках? В саду? Какие используют для этого инструменты?

**Дети:** Граблями люди сгребают старую листву, лопатой вскапывают клумбы и грядки, сажают в землю разную рассаду, сеют семена. Потом лейкой поливают всходы, тяпкой рыхлят почву.

**Воспитатель:** Всё верно, весной люди трудятся на даче или возле дома . А летом любят цветы , кушают свежие овощи и зелень со своих грядок.





## Весной:

- Нижнюю часть стволов белят известью;
- Обрезают ветки деревьев и кустарников;
- Лечат «раны», которые получили деревья за зиму.
- Проводят посадку новых молодых растений;
- Вспахивают и рыхлят землю около деревьев и кустарников.



## Труд людей весной

Как только с полей сходит снег, на них начинаются весенние работы. Надо успеть за короткое время, пока не пересохла почва, посеять семена хлебных и овощных растений, высадить картофель.

В конце весны, в теплые майские дни, высаживают рассаду огурцов, помидоров, капусты. В садах деревья и кустарники опрыскивают ядовитыми веществами, которые убивают насекомых-вредителей. Так же, как осенью, нижнюю часть стволов плодовых деревьев белят известью.

Весной в садах проводят посадку плодовых деревьев и кустарников.

На улицах городов, поселков и сел подрезают деревья и высаживают новые растения. В парках и скверах высаживают декоративные цветы.

