


Речевое развитие. Обучение грамоте "Знакомство с буквой Ю"

Программные задачи: познакомить детей с буквой Ю; упражнять в соотношении звука и буквы; развивать умение подбирать слова, начинающиеся на данную букву; читать слоги и короткие слова; учить детей изображать букву Ю разными способами (выкладывать из пуговиц, счетных палочек, проволоки, пластилина и т.д.)



Чтобы «О» не
укатилось,
Крепко к столбику
прибью.
Ой, смотри-ка что
случилось:
Получилась...
буква «Ю».

Найдите предметы, которые начинаются на букву Ю

<http://edu.teachers.uco.ru>

ЮЮ



ЮБКА

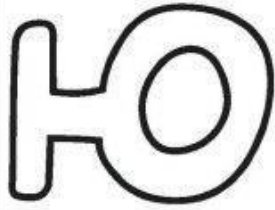


Ю



ЮЛА

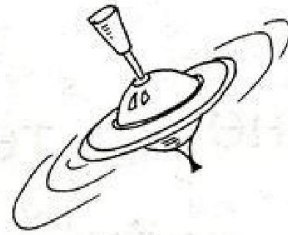




Пройди от большой буквы Ю до юлы,
прокладывая дорожку только по буквам Ю.

Ю	Ю	Ю	Ю	Ю	Ю	Ю
У	Ж	О	И	Н	Д	Ю
Ю	Ю	Ю	Ю	Ю	Ю	Ю
Ю	В	А	Л	Х	Т	Л
Ю	Ю	Ю	Ю	Ю	Ю	Ю
Р	К	Т	Б	Ц	М	Ю
Т	Ь	Щ	Э			
Р	Й	Т	Г			
Е	М	Я	Т			

Ю




Юю




Ю Ю Ю Ю




Раскрась только те флажки, на которых буква Ю написана правильно.



Впиши потерянные буквы и прочитай слова.




Ююю



юнга

трюм

хрю



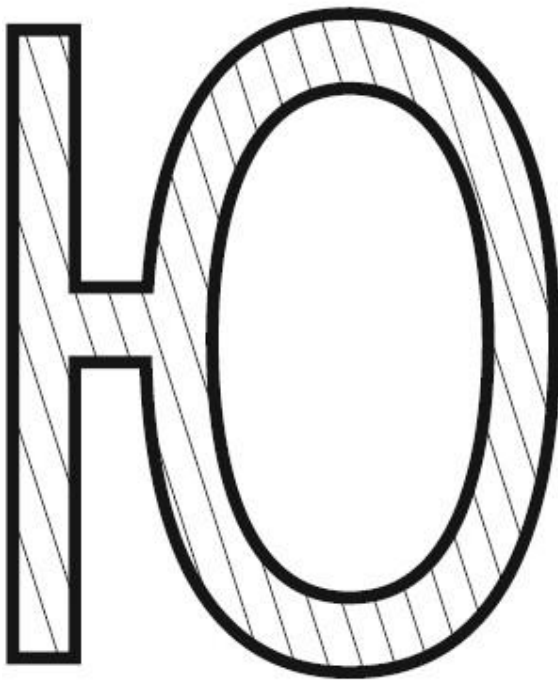
Составьте слоги из согласных и гласных букв и запишите их в таблицу.

	р	г	б	м	п
ю	рю	гю			
е	ре				
я					
ы					

Допишите буквы.

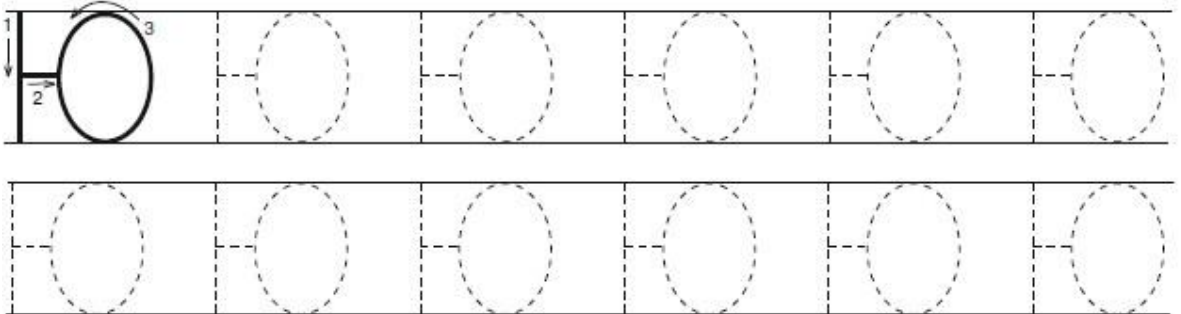
л р г н щ к

- Ю — это гласный звук. Заштрихуй строчную и прописную буквы Ю красным карандашом.



Ю-ЛА́

- Обведи буквы.



- Читай.

Ю	ю	Ю	ю	Ю
ЛЮ	МЮ	НЮ	ТЮ	СЮ
ЮЛ	ЮМ	ЮН	ЮТ	ЮС



Ю-РО́К

Загадки

1. Пар клубится над столом,
Пароход стоит на нем,
Пароход с горячим дном.
По рубашкам и по брюкам
Пароход тот поведем. *(Утюг)*
2. На ягодном балу всегда царица,
Блестит вся в капельках воды,
Она на севере рождается,
Полезны всем ее дары. *(Клюква)*
3. Закружится на острой ножке,
Жужжит, как будто-бы жучок,
Захочет — вскачь пойдет немножко,
Захочет — ляжет на бочок. *(Юла)*
4. Он решил, что он жираф,
И ходит, голову задрал,
Слыхали, что из разных блюд
Лишь колючки ест ... *(верблюд)*

Игры

1. *Оборудование:* мячик маленький.
Задача: перед броском участник игры называет любое слово и бросает мяч. Ловить мяч можно только при условии, если в нем есть "Ю".
2. *Оборудование:* белый лист и цветные карандаши.
Задача: красиво и художественно нарисовать "Ю".
3. *Оборудование:* юла.
Попросить ребенка спеть мелодию, нараспев звук "Ю" и крутить юлу.
4. Хлопните в ладоши, если услышите звук "ю" в словах: яблоко, вьюн, Эдик, Елена, Юля, юмор, улица, яма, банан, юг, занавеска.

5. Найди лишнее слово.

юнга юбка мост юрта юность

6. Найди букву Ю на карточке. Обведи все буквы Ю карандашом (если карточка распечатана на бумаге).



7. Найди букву Ю в словах.

Где буква Ю в начале слова, в середине, в конце?

ЮГ менЮ пЮре плЮшка кЛЮВ каЮта
плЮс изЮм инДЮк

8. Составь слово из букв

а ю л

ч к л ю

т ю г у

т а ю р

(Ответы: юла, ключ, утюг, юрта.)